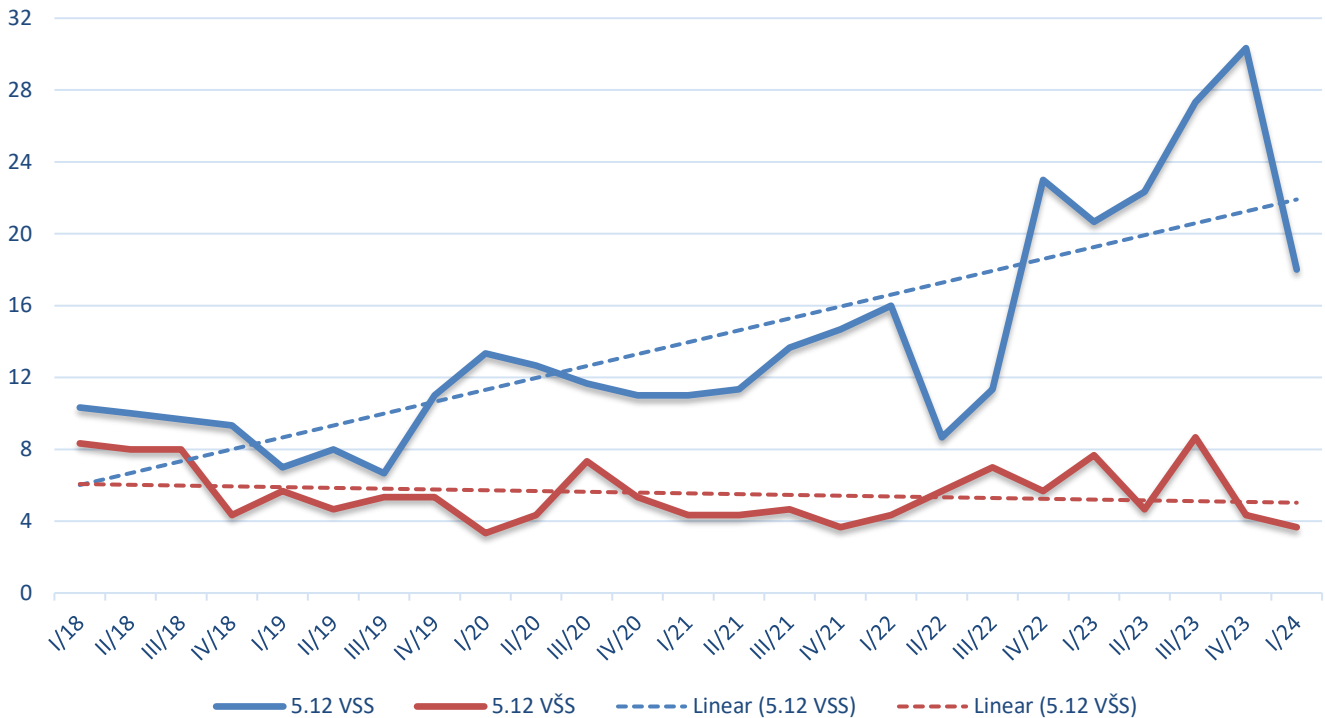
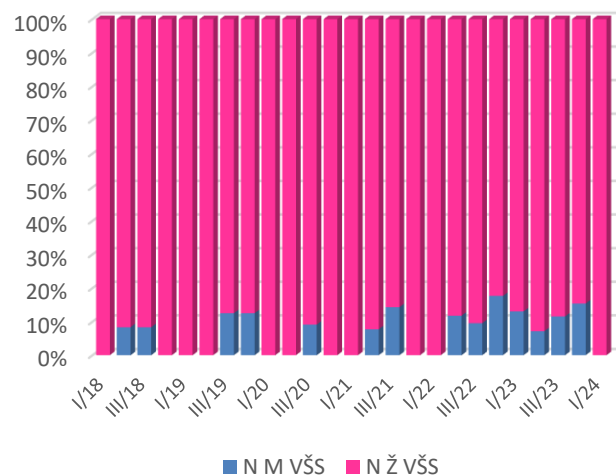
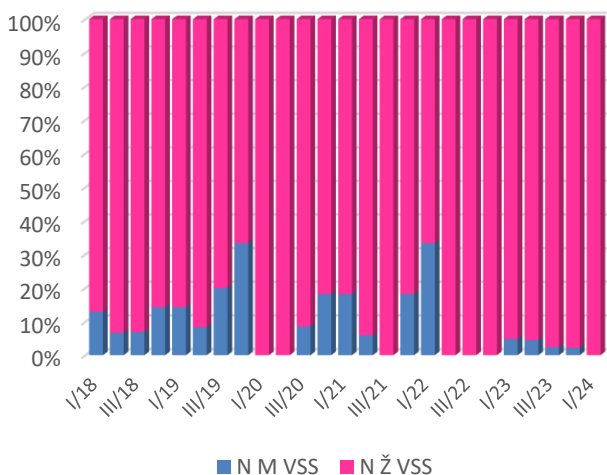


KLASA: 007-08/24-02/2
 URBROJ: 2158-95-07-24-5
 Osijek, 15. svibnja 2024.

Kvartalni broj nezaposlenih osoba s visokim ili višim obrazovanjem iz znanstvenog područja **5.12 SOCIJALNE DJELATNOSTI** na području Osječko-baranjske županije i trend kretanja njihovog broja može se predočiti sljedećim grafikonom:



Unutar grafikona **plava** se boja odnosi na osobe s visokom stručnom spremom, dok su oni s višom stručnom spremom prikazani **crveno**. Broj nezaposlenih osoba prikazan je običnim, a trendovi kretanja isprekidanim linijama. Mjesečni broj nezaposlenih za **VSS** kreće se između 5 i 40, a za **VŠS** taj je raspon od 2 do 10. Kretanje omjera nezaposlenih osoba ženskog i muškog spola zbog malog uzorka nije precizan pokazatelj kretanja na tržištu rada, no žene su svakako u ogromnoj većini; između 64% i 100% za VSS, odnosno između 75% i 100% za VŠS.



Izvor podataka su mjesečna izvješća Hrvatskog zavoda za zapošljavanje.