

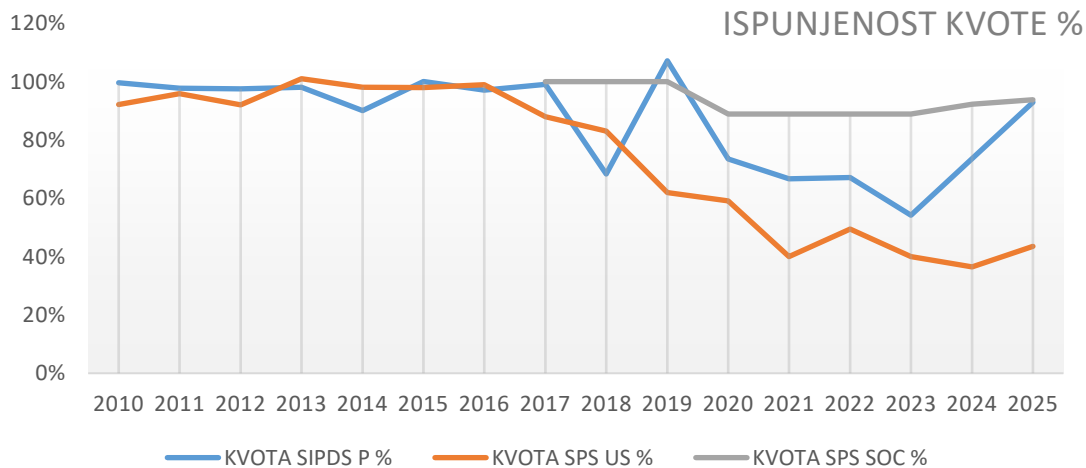
URED ZA KVALITETU

ANALIZA INTERESA ZA PRAVNI FAKULTET OSIJEK, POSTOTKA GIMNAZIJALACA I POSTIGNutih OCJENA KOD UPISANIH STUDENATA ZA RAZDOBLJE 2010. DO 2025. GODINE

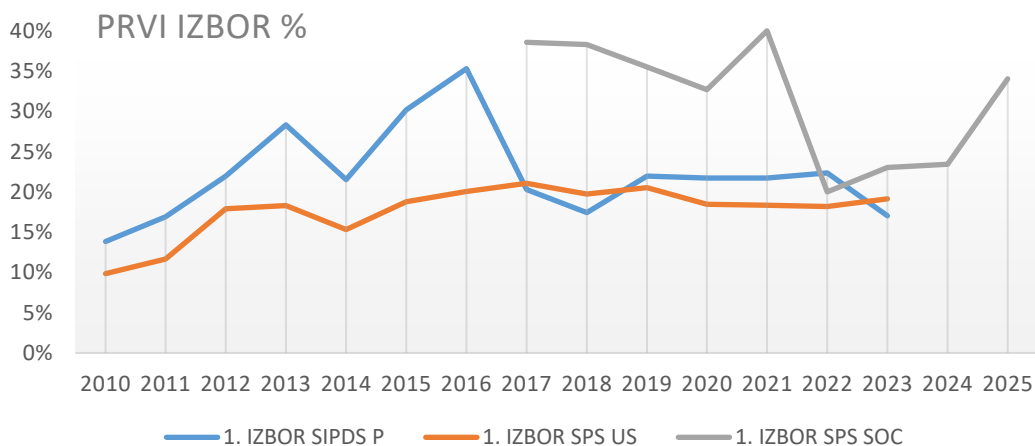
KLASA: 007-08/26-02/1
 URBROJ: 2158-95-07-26-9
 U Osijeku, 2. lipnja 2026.

Ova je kratka analiza izvorno temeljena na i proizašla iz podataka sadržanih u analitičkom prilogu koji je bio sastavni dio samoanalize Fakulteta izrađene za potrebe reakreditacije provedene u studenom 2021. godine, a Ured za kvalitetu je nastavlja periodički obnavljati. Izrađena je kako bi se izdvojeni skupovi podataka mogli lakše usporediti i vizualizirati, a svi se navedeni podaci (dostavljeni od strane studentske referade) odnose na redovite studije. Dodatno, po dostupnosti ovogodišnjih podataka Ured za kvalitetu će izraditi analizu fokusiranu na petogodišnje razdoblje od 2021. do 2026. godine.

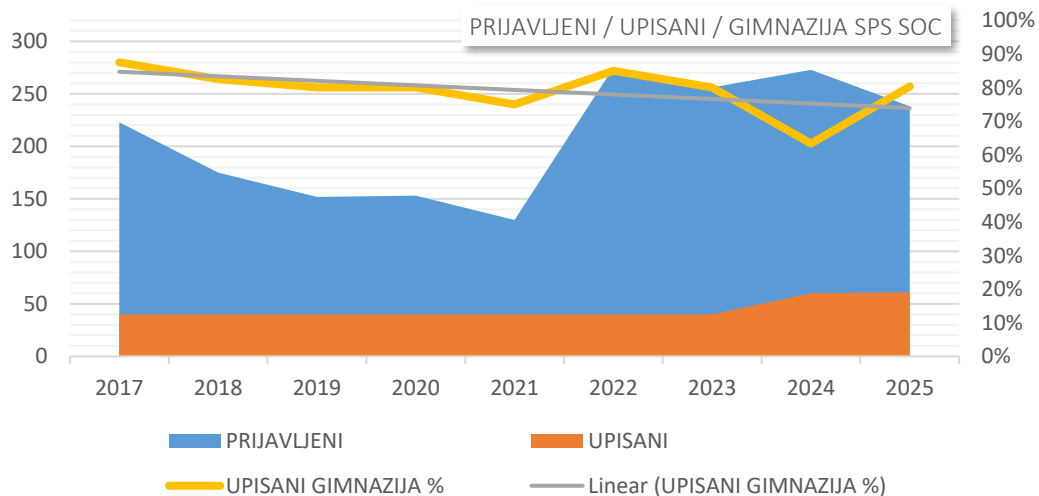
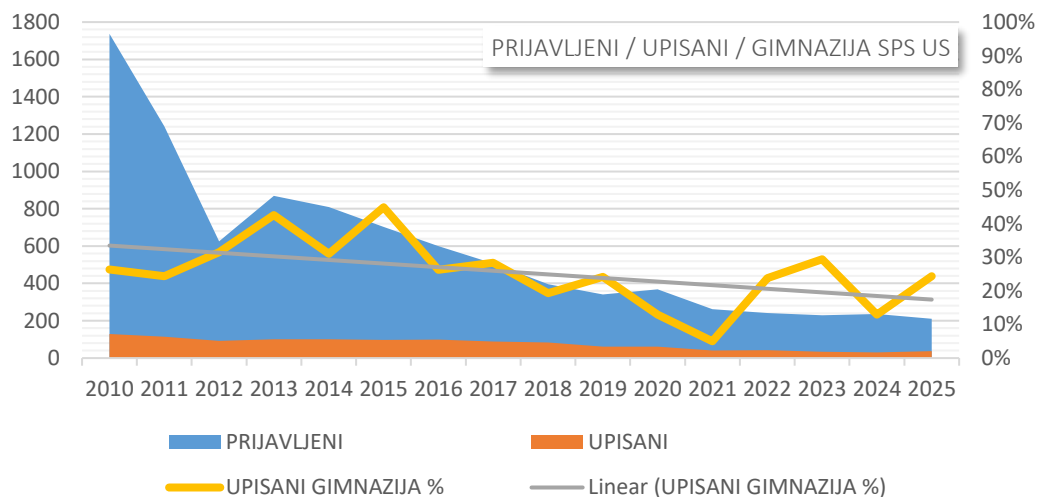
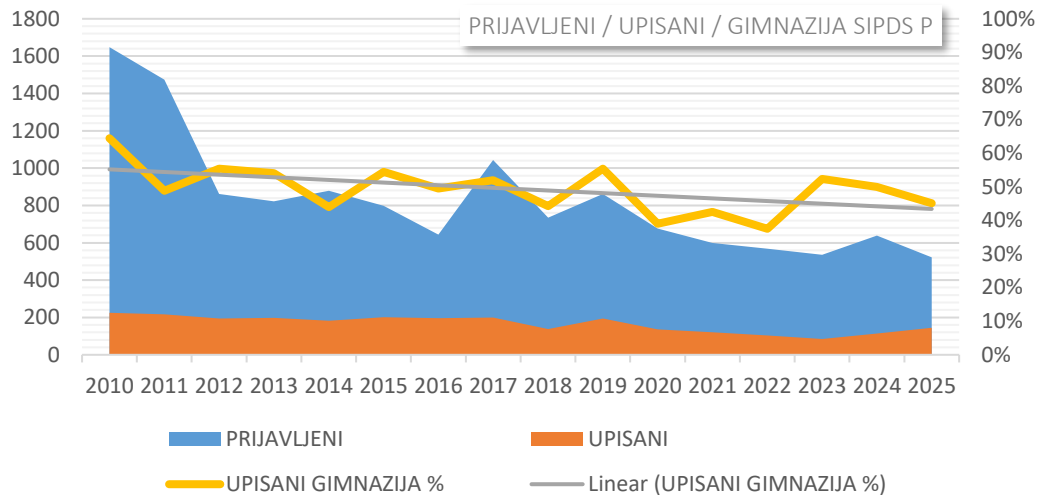
Prvi promatrani skup podataka je postotak ispunjenja upisne kvote u navedenoj godini (pri čemu treba imati u vidu da se kvote kroz godine u pravilu smanjuju). Kroz ove se vrijednosti može promatrati općeniti interes srednjoškolaca za jedno od slobodnih mjesta na Fakultetu kao i adekvatnost propisane kvote.



U gornjem grafu je od 2017. godine jasno uočiv pad interesa za Stručni prijediplomski studij Upravni studij, a od 2019. do 2023. godine i za Sveučilišni integrirani prijediplomski i diplomski studij Pravo, no ovaj se trend u posljednje dvije godine preokrenuo. Postotak studenata kojima je prvi izbor bio Pravni fakultet Osijek također značajno fluktuirala kroz promatrano razdoblje da bi se 2017. godine ta brojka kod integriranog i stručnog studija susrela na oko 20% te se tamo i ustalila, dok je Sveučilišni prijediplomski studij Socijalni rad bio prvi izbor znatno većem dijelu upisanih studenata sve do 2022. godine kada je taj postotak opao, no i ovaj se trend promijenio u zadnje dvije godine.



Podaci o broju studenata prijavljenih za upis, broju upisanih studenata te udjelu gimnazijalaca među njima, s uključenom linijom trenda, prikazani su u sljedeća tri grafa, za svaki studij zasebno.



Završni grafovi prikazuju prosjeke ocjena postignutih u srednjoj školi po studijima, i to za upisane studente koji su završili gimnazije odnosno strukovne škole.

